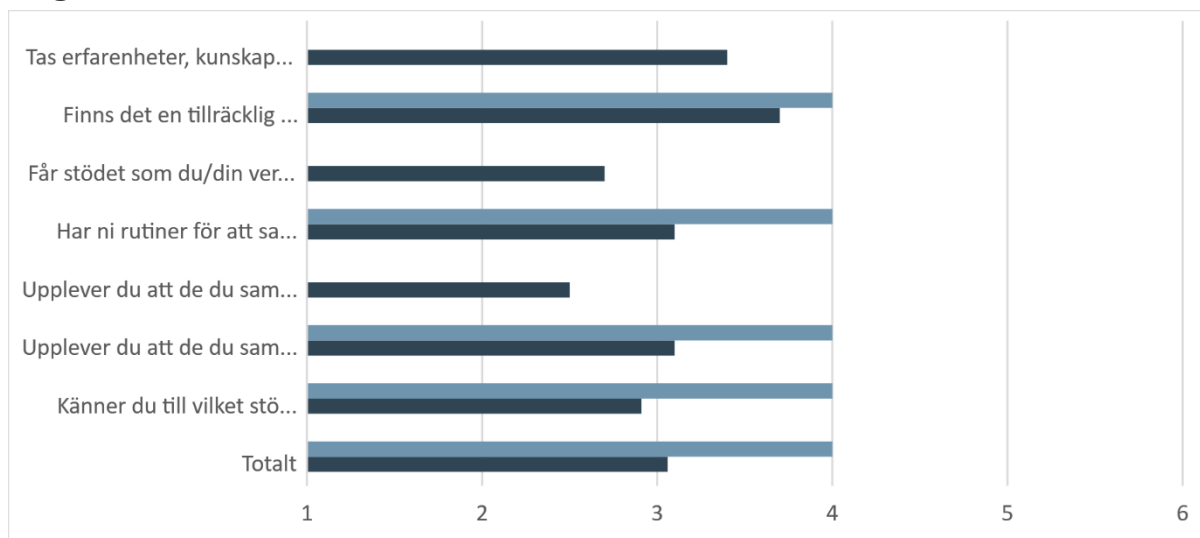


Kunskapsdialog 9 december Enskede -Årsta-Vantör

Innehållsförteckning

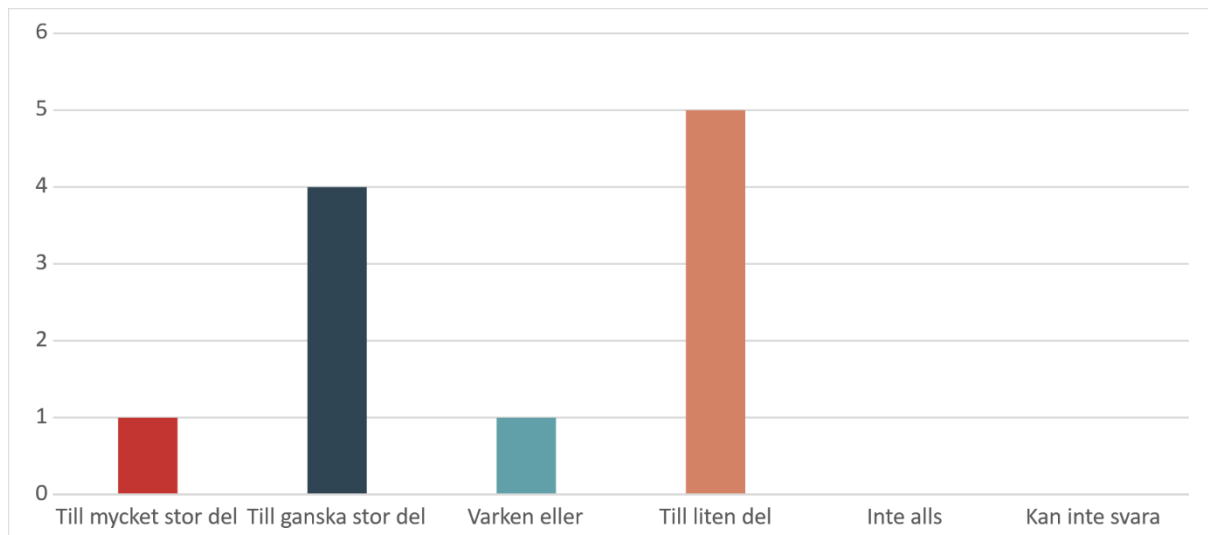
Innehållsförteckning.....	2
Markera den ruta som bäst beskriver i vilken utsträckning du instämmer med frågan / Statistisk översikt.....	3
Markera den ruta som bäst beskriver i vilken utsträckning du instämmer med frågan / Känner du till vilket stöd andra aktörer kan erbjuda målgruppen?.....	3
Markera den ruta som bäst beskriver i vilken utsträckning du instämmer med frågan / Upplever du att de du samverkar med hos andra aktörer vet vad du kan tillföra i samverkan?.....	4
Markera den ruta som bäst beskriver i vilken utsträckning du instämmer med frågan / Upplever du att de du samverkar med hos andra aktörer lyssnar på dig?.....	5
Markera den ruta som bäst beskriver i vilken utsträckning du instämmer med frågan / Har ni rutiner för att samarbeta med andra aktörer i arbetet när det gäller stöd för målgruppen?.....	6
Markera den ruta som bäst beskriver i vilken utsträckning du instämmer med frågan / Får stödet som du/din verksamhet ger till målgruppen ta den tid som behövs?.....	7
Markera den ruta som bäst beskriver i vilken utsträckning du instämmer med frågan / Finns det en tillräcklig planering för vad som kan hända efter att det stöd som din verksamhet ger upphör?.....	8
Markera den ruta som bäst beskriver i vilken utsträckning du instämmer med frågan / Tas erfarenheter, kunskaper och synpunkter från målgruppen systematiskt tillvara?.....	9

Markera den ruta som bäst beskriver i vilken utsträckning du instämmer med frågan / Statistisk översikt



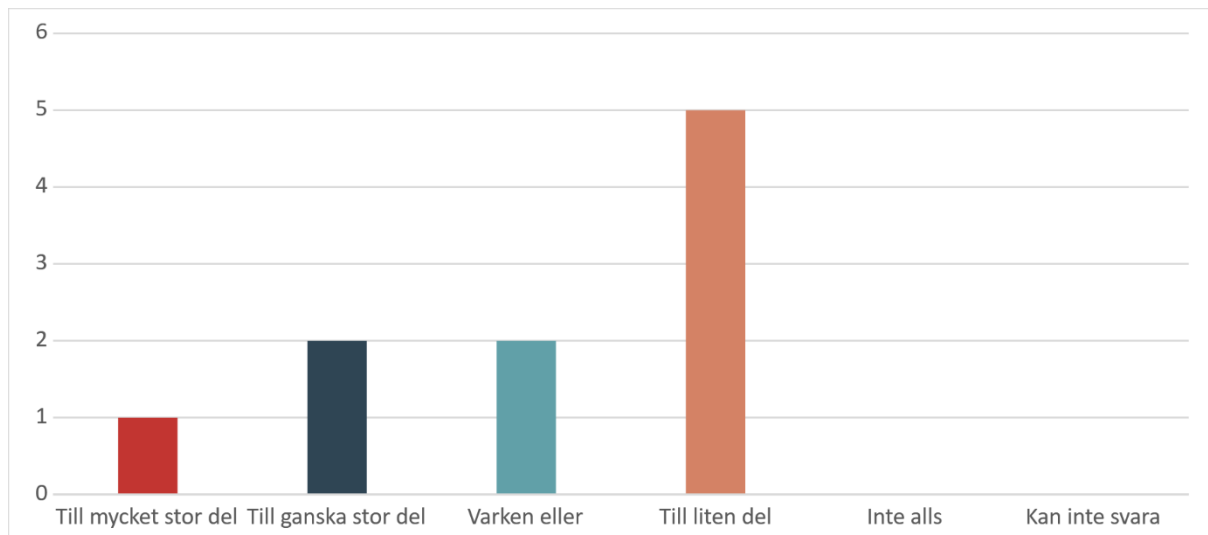
	Medelvärde	Typvärde	Antal svarande
Totalt	3.06	4	11
Känner du till vilket stöd andra aktörer kan erbjuda målgruppen?	2.91	4	11
Upplever du att de du samverkar med hos andra aktörer vet vad du kan tillföra i samverkan?	3.1	4	10
Upplever du att de du samverkar med hos andra aktörer lyssnar på dig?	2.5		10
Har ni rutiner för att samarbeta med andra aktörer i arbetet när det gäller stöd för målgruppen?	3.1	4	10
Får stödet som du/din verksamhet ger till målgruppen ta den tid som behövs?	2.7		10
Finns det en tillräcklig planering för vad som kan hända efter att det stöd som din verksamhet ger upphör?	3.7	4	10
Tas erfarenheter, kunskaper och synpunkter från målgruppen systematiskt tillvara?	3.4		10

Markera den ruta som bäst beskriver i vilken utsträckning du instämmer med frågan / Känner du till vilket stöd andra aktörer kan erbjuda målgruppen?



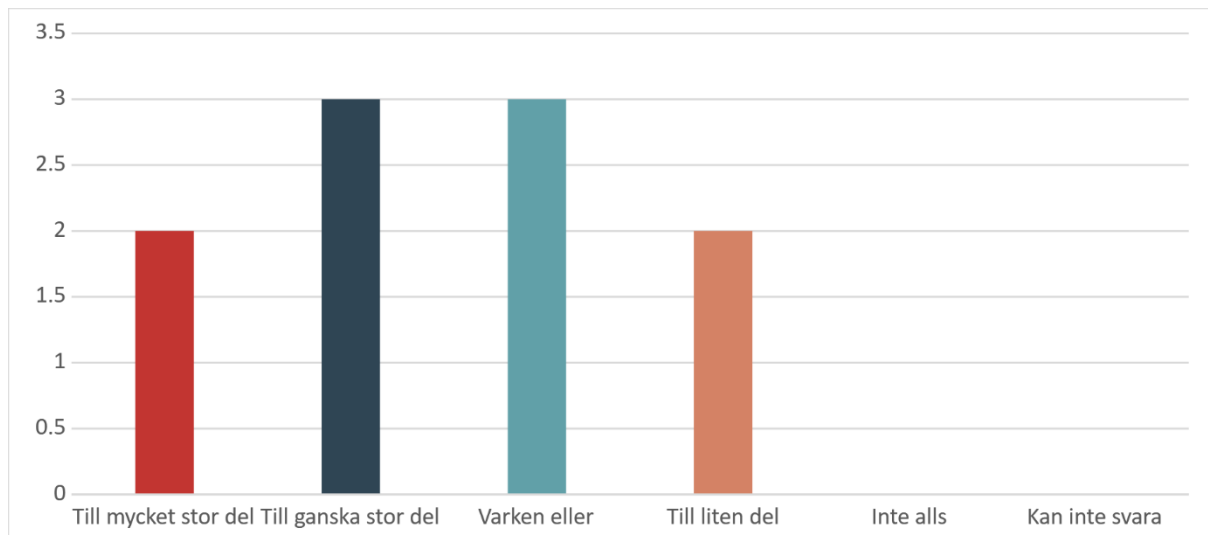
	Totalt
Till mycket stor del	1 9.09%
Till ganska stor del	4 36.36%
Varken eller	1 9.09%
Till liten del	5 45.45%
Inte alls	0 0.00%
Kan inte svara	0 0.00%
Antal svarande	11
Medelvärde	2.91
Typvärde	4

Markera den ruta som bäst beskriver i vilken utsträckning du instämmer med frågan / Upplever du att de du samverkar med hos andra aktörer vet vad du kan tillföra i samverkan?



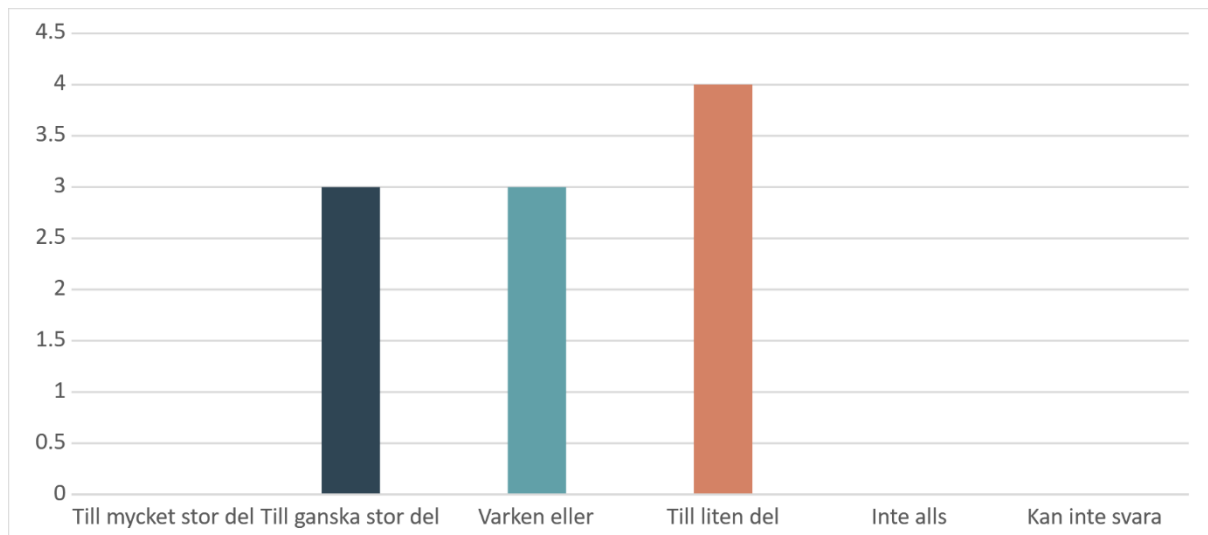
	Totalt
Till mycket stor del	1 10.00%
Till ganska stor del	2 20.00%
Varken eller	2 20.00%
Till liten del	5 50.00%
Inte alls	0 0.00%
Kan inte svara	0 0.00%
Antal svarande	10
Medelvärde	3.1
Typvärde	4

Markera den ruta som bäst beskriver i vilken utsträckning du instämmer med frågan / Upplever du att de du samverkar med hos andra aktörer lyssnar på dig?



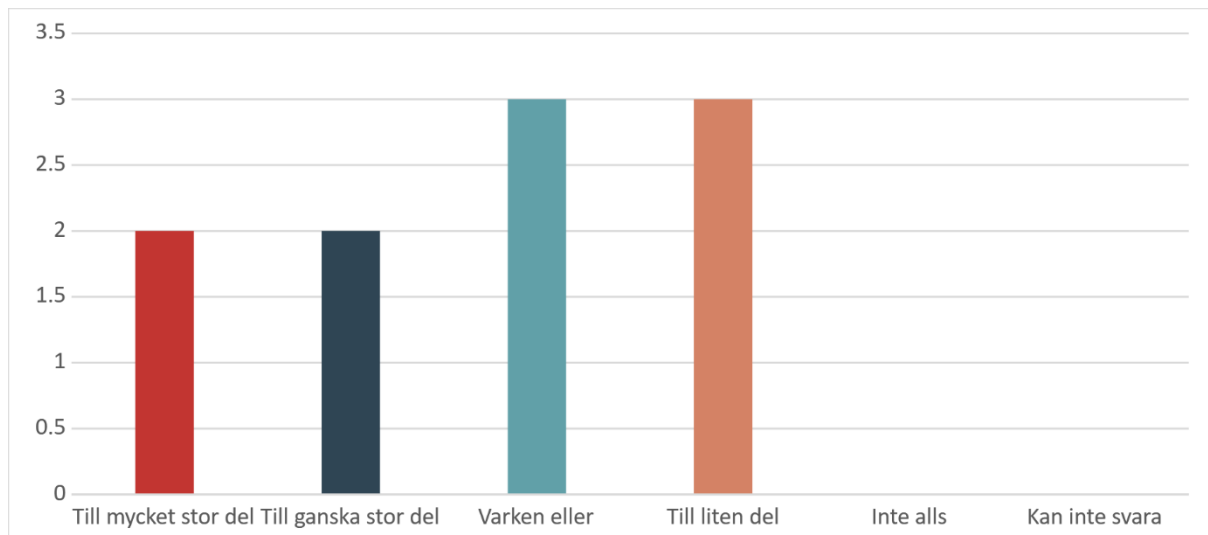
	Totalt
Till mycket stor del	2 20.00%
Till ganska stor del	3 30.00%
Varken eller	3 30.00%
Till liten del	2 20.00%
Inte alls	0 0.00%
Kan inte svara	0 0.00%
Antal svarande	10
Medelvärde	2.5

Markera den ruta som bäst beskriver i vilken utsträckning du instämmer med frågan / Har ni rutiner för att samarbeta med andra aktörer i arbetet när det gäller stöd för målgruppen?



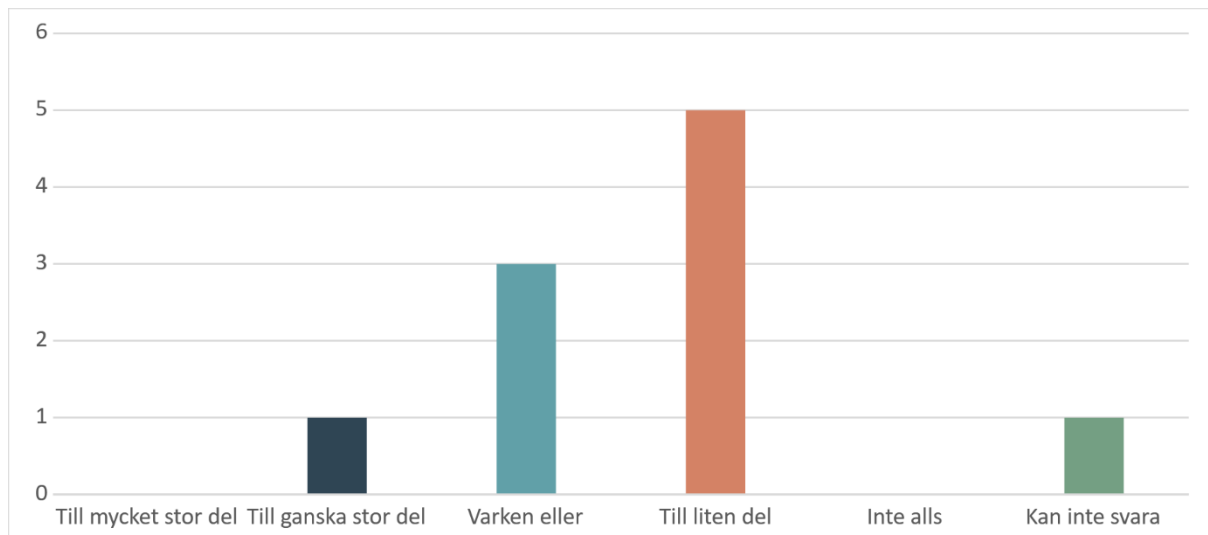
	Totalt
Till mycket stor del	0 0.00%
Till ganska stor del	3 30.00%
Varken eller	3 30.00%
Till liten del	4 40.00%
Inte alls	0 0.00%
Kan inte svara	0 0.00%
Antal svarande	10
Medelvärde	3.1
Typvärde	4

Markera den ruta som bäst beskriver i vilken utsträckning du instämmer med frågan / Får stödet som du/din verksamhet ger till målgruppen ta den tid som behövs?



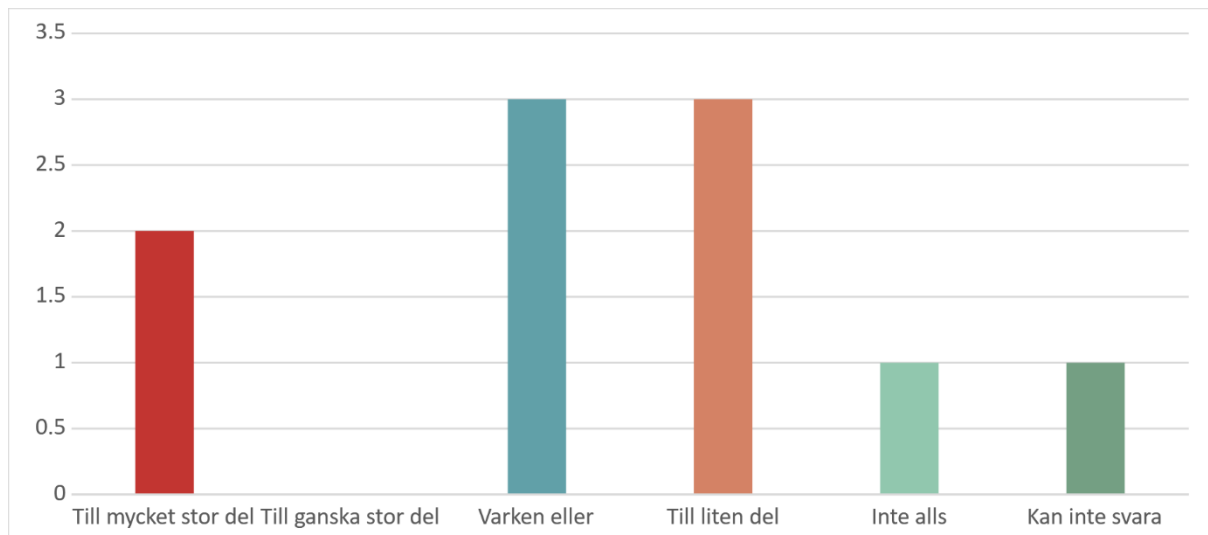
	Totalt
Till mycket stor del	2 20.00%
Till ganska stor del	2 20.00%
Varken eller	3 30.00%
Till liten del	3 30.00%
Inte alls	0 0.00%
Kan inte svara	0 0.00%
Antal svarande	10
Medelvärde	2.7

Markera den ruta som bäst beskriver i vilken utsträckning du instämmer med frågan / Finns det en tillräcklig planering för vad som kan hända efter att det stöd som din verksamhet ger upphör?



	Totalt
Till mycket stor del	0 0.00%
Till ganska stor del	1 10.00%
Varken eller	3 30.00%
Till liten del	5 50.00%
Inte alls	0 0.00%
Kan inte svara	1 10.00%
Antal svarande	10
Medelvärde	3.7
Typvärde	4

Markera den ruta som bäst beskriver i vilken utsträckning du instämmer med frågan / Tas erfarenheter, kunskaper och synpunkter från målgruppen systematiskt tillvara?



	Totalt
Till mycket stor del	2 20.00%
Till ganska stor del	0 0.00%
Varken eller	3 30.00%
Till liten del	3 30.00%
Inte alls	1 10.00%
Kan inte svara	1 10.00%
Antal svarande	10
Medelvärde	3.4